

# ECO i70

Dwupłaszczowy wkład kominkowy do palenia ciągłego



Solidność, nowoczesny design, bezpieczeństwo, ekologia oraz jeszcze więcej ciepła dzięki zaawansowanym technologiom grzewczym. Wszystkie te zalety posiada wkład kominkowy KFD ECO i70. Zastosowane do produkcji materiały są gwarancją trwałości i bezawaryjnej pracy wkładu kominkowego ECO i70 przez długie lata, nawet przy paleniu w kominku non-stop.

- **Nominalna moc grzewcza 13 kW**
- **Wyposażony w nowoczesny system dopalania spalin**
- **Spełnia normę PN-EN 13229 oraz posiada europejski znak bezpieczeństwa CE**



# ECO i70 zalety wkładu kominkowego

Specjalny deflektor spalin wydłuża drogę spalin we wkładzie. Dzięki temu wzrasta sprawność grzewcza, a spalanie staje się bardziej wydajne i ekologiczne.


Solidna konstrukcja z najwyższej jakości stali gwarantuje bezpieczeństwo i niezawodność na długie lata użytkowania.

Drzwiczki blokowane zamkiem z podwójnym rygłem oraz nowoczesną, wygodną rączką.

Dołączone rękawice oraz uchwyt do wyjmowania rusztu, ułatwiają wygodną obsługę kominka.




Palenisko wkładu kominkowego wyłożone jest płytami z wysokiej jakości szamotu, o bardzo dobrych właściwościach akumulacji ciepła – dzięki temu ciepło jest oddawane jeszcze długo po wygaśnięciu ognia w kominku.



Komfortowa regulacja wlotu powietrza pozwala na dokładną kontrolę szybkości spalania i mocy wkładu.



Bezpośredni wlot powietrza z zewnątrz do paleniska.



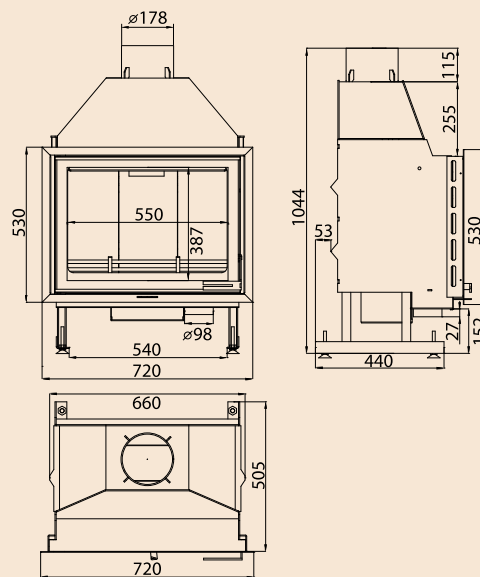
Nowoczesny design fasady i maksymalnie duże przeszklecie sprawiają, że wkład ECO i70 jest idealnym paleniskiem do kominka w każdym stylu.



Wszystkie części paleniska są demontowalne od wewnątrz, umożliwiając łatwą konserwację wkładu bez jego demontażu. Wkład wyposażony jest w popielnik.

## Dane techniczne

Moc nominalna [kW]	13
Zakres mocy grzewczej [kW]	11-17
Sprawność [%]	80
Średnia temperatura dymu [°C]	250
Średnie zużycie drewna [kg/godz.]	4,2
Ogrzewana kubatura [m <sup>3</sup> ]	230-445
Emisja CO przy 13% O <sub>2</sub> [%]	0,08
Maksymalna długość polan [cm]	35
Wymiary fasady po zabudowaniu [mm]:*	
szerokość [mm]	720
wysokość [mm]	530
przekątna [mm]	894
Wymiary przeszklecia drzwiczek [mm]:*	
szerokość [mm]	630
wysokość [mm]	442
przekątna [mm]	770
Minimalna efektywna wysokość komina [m]	4
Minimalne podciśnienie w przewodzie kominowym [Pa]	12
Średnica króćca wylotu dymu [mm]	178
Ciężar [kg]	125



Firma KFD Sp. z o.o. zastrzega sobie prawo do wprowadzania, bez uprzedzenia, zmian parametrów technicznych, wyposażenia i specyfikacji oferowanych urządzeń. Podane w niniejszej publikacji promocyjnej informacje są poglądowe i nie stanowią zapewnienia zgodności z umową w rozumieniu art. 4 ust. 3 i 4 Ustawy z dnia 27 lipca 2002 r. o szczególnych warunkach sprzedaży konsumenckiej oraz o zmianie Kodeksu Cywilnego, a także nie stanowią towaru w rozumieniu art. 4 ust. 2 wyżej wymienionej Ustawy. Indywidualne uzgodnienia właściwości, warunków gwarancji i specyfikacji urządzenia następują w umowie sprzedaży i karcie gwarancyjnej. Niniejsza publikacja nie stanowi oferty w rozumieniu art. 66 Kodeksu Cywilnego. Firma KFD Sp. z o.o. nie ponosi odpowiedzialności za błędy w druku.

\*W związku z założonymi tolerancjami na etapie produkcji, mogą występować drobne różnice pomiędzy gotowym produktem a rysunkami i podanymi wymiarami. W przypadkach, gdy dokładne wymiary produktu mają istotne znaczenie na rozplanowanie miejsca montażu, należy pobrać rzeczywiste wymiary wkładu kominkowego.

Copyright KFD Sp. z o.o. 2012. Wszelkie prawa zastrzeżone. Ulotkę wydrukowano w Polsce. Wer. KFDECOI7002022012.

**KFD**

KFD Sp. z o.o.  
ul. Olszankowa 51, PL 05-120 Legionowo  
tel. +48 22 774 11 22, fax +48 22 774 17 11  
e-mail [info@kfd.eu](mailto:info@kfd.eu), [www.kominki.org.pl](http://www.kominki.org.pl)  
Dział Handlowy (pon.-pt. 9:00-17:00) tel. +48 22 494 34 06

**CE**

**5LAT**  
GWARANCJI

PARTNER HANDLOWY **KFD**